



# АНАЛИЗА

## резултата анкетирања становника Града Бијељина

У складу са стратешким опређељењем да до 2030. године Бијељина постане ГРАД БУДУЋНОСТИ, Градска управа Града Бијељина припрема и реализује низ програма, пројеката и активности којима ствара предуслове за одрживи привредни, друштвени и еколошки развој.

У циљу учешћа што већег броја грађана у доношењу одлука које се тичу унапређења квалитета живота у Граду Бијељина, креирана је анкета која има за циљ да грађани активно доприносе промјенама.

**Вријеме спровођења истраживања:** од 21.10.2019. до 02.03.2020. године

**Метод:** Електронско (путем линка на сајту Града и друштвеним мрежама), анкетирање грађана који су користили услуге шалтер-сале и матичне службе, анкетирање путем штанда и анкетирање на Сајму средњих школа и занимања

**Инструмент:** За потребе истраживања креирана је анкета која се састојала од четири питања

**Циљ истраживања:** Учешће грађана у процесу доношења одлука у Граду Бијељина

**Узорак: 2.500 становника Бијељине**

## 1. ПОЛНА СТРУКТУРА

У периоду од 21. октобра 2019. до 2. марта 2020. године, анкетирано је укупно 2.500 грађана. Од укупног броја, њих 1.650 анкету је попунило електронским путем, док је 850 становника Бијељине анкетирано путем одштампаног упитника.

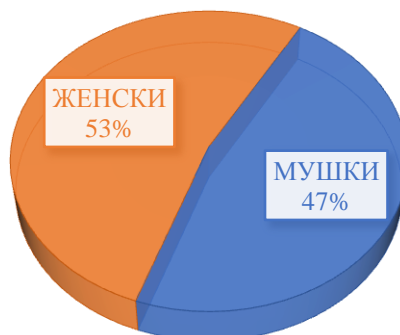
Од укупног броја анкетираних грађана, 52,9% су чиниле жене, док је проценат мушкараца који су учествовали у анкетирању износио 47,1%.



### ПОЛ

мушки	женски
1.178	1.322

Табела број 1: Полна структура испитаника



Дијаграм број 1: Полна структура испитаника

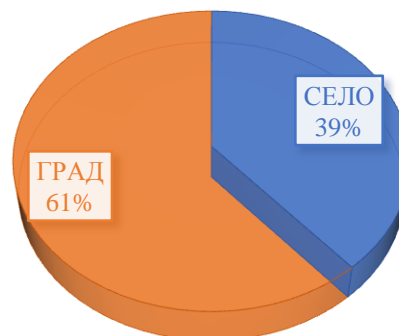
У табели број 1 и дијаграму број 1 су приказани резултати анкетања који се односе на полну структуру испитаника.

## 2. МЈЕСТО СТАНОВАЊА

### МЈЕСТО СТАНОВАЊА

село	град
830	1.670

Табела број 2: Структура испитаника према мјесту становања



Дијаграм број 2: Структура испитаника према мјесту становања

У табели број 2 и дијаграму број 2 су приказани резултати анкетања који се односе на структуру испитаника према мјесту становања.

## 3. СТАРОСНА СТРУКТУРА

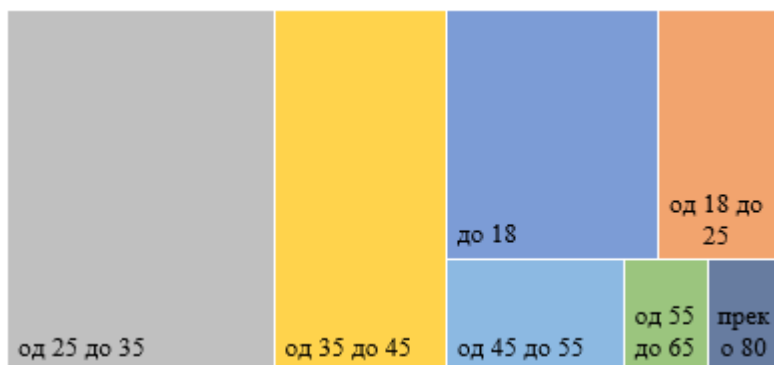
Како би истраживање било релевантно, старосна структура испитаника је разноврсна и подијељена је на седам цјелина.



### СТАРОСНА СТРУКТУРА

до 18	468
од 18 до 25	283
од 25 до 35	855
од 35 до 45	553
од 45 до 55	178
од 55 до 65	83
преко 65	80

Табела број 3: Старосна структура



Дијаграм број 3: Старосна структура

Дијаграм број три, на занимљив начин, приказује старосну структуру испитаника, од 25 до 35 година је 34,2 испитаника, док преко 65 година чини 2,5% испитаника.

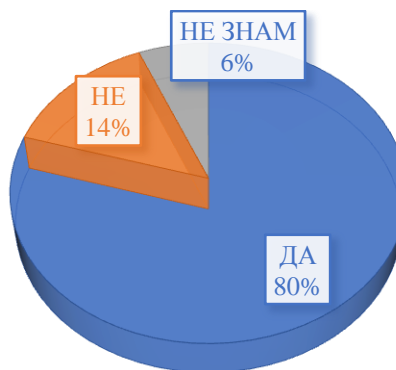
#### 4. ПИТАЊЕ: Да ли сте за затварање ужег центра Града за моторна возила, а отварање за пјешаке и бициклисте?

Након што се сумирају одговори анкетираних грађана на питање које се односи на отварање ужег центра Града за пјешаке и бициклисте, долазимо до податка да чак 1.990 грађана или 79,6% укупно анкетираних грађана.

Да ли сте за затварање ужег центра Града за моторна возила, а отварање за пјешаке и бициклисте?

да	1.990
не	353
не знам	157

Табела број 4: Ставови испитаника о отварању ужег центра за пјешаке и бициклисте



Дијаграм број 4: Ставови испитаника о отварању ужег центра за пјешаке и бициклисте



Грађани Града Бијељина сматрају да је потребно измијенити постојећу инфраструктуру и сам центар отворити за активне облике кретања. Један од предуслоав за то је и реализација пројекта успостављања Плана бицикличких стаза на подручју Града Бијељина, који се налази у ревидираној Стратегији развоја Града Бијељина за период 2019-2023. година, као и уређење центра Града на начин да буде сигуран и прихватљив за велики број грађана који су изразили жељу за кориштењем тог простора у смислу пјешачења, одмарања, вожње бицикла, итд.